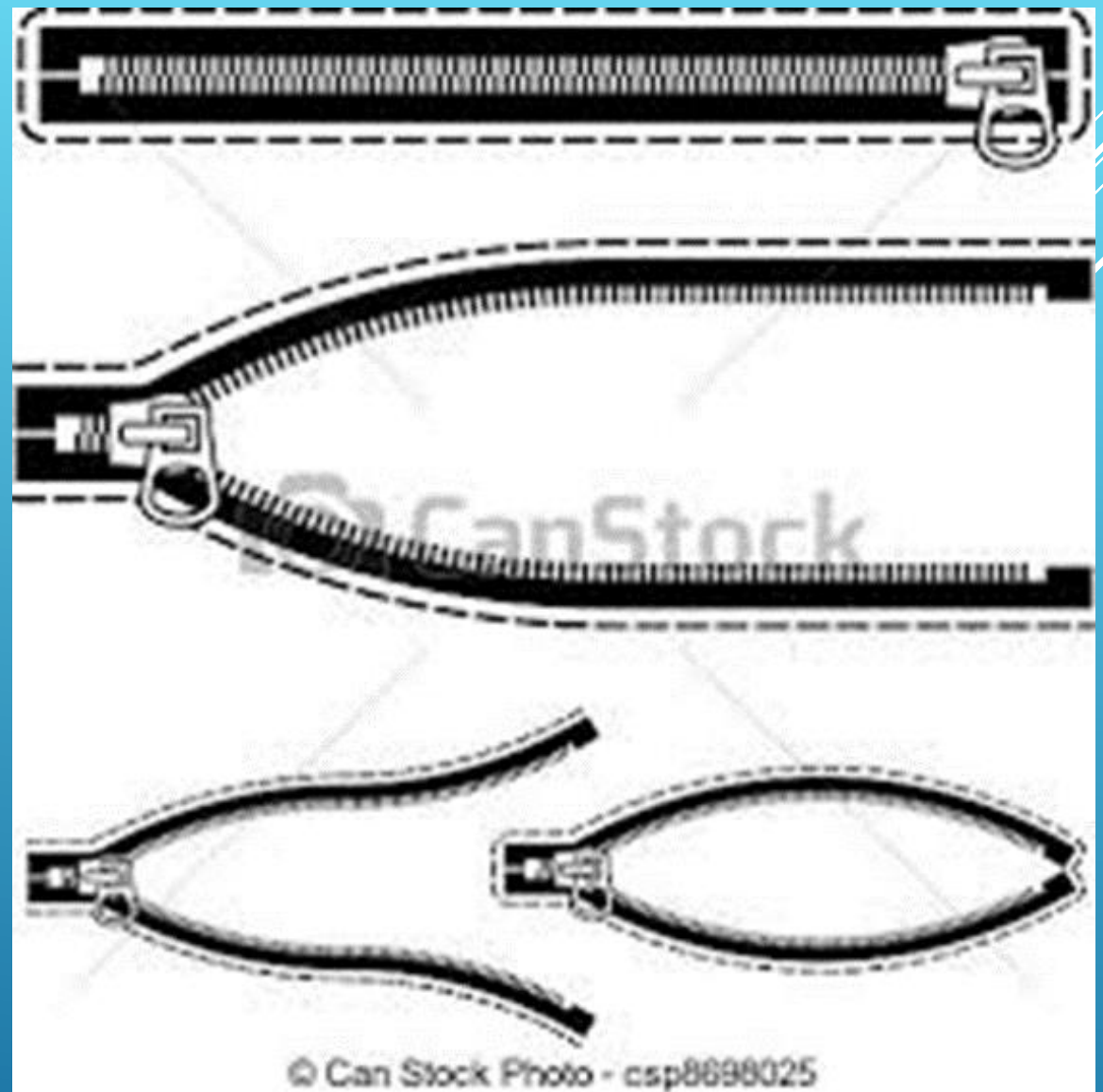



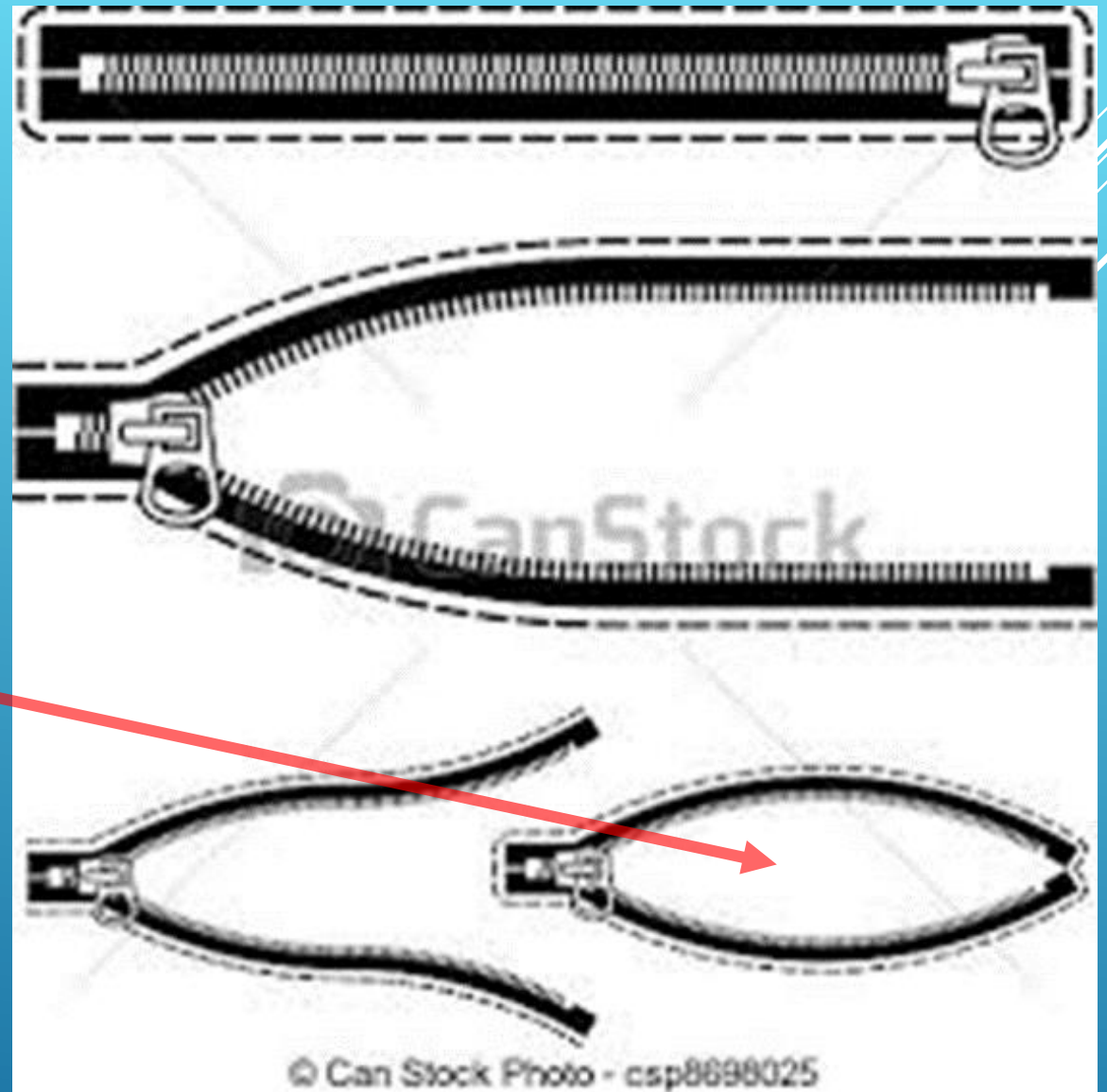
***Comment passer  
entièrement ton corps  
dans cette feuille ?***

**Aide n°1: il faut, en effet, faire  
(creuser, découper) un trou dans  
la feuille!**

**Aide n°2: observer une  
fermeture ECLAIR (en  
vrai, si possible)**




***On se rend compte que l'on peut créer une ouverture, sans déchirer.***



**Aide n°3: Nous allons reproduire  
la fermeture ECLAIR sur la feuille  
de papier**

***Tracer un trait pour  
séparer la surface  
de la feuille en deux,  
selon la longueur***




***Plier la feuille en  
suivant ce trait***





**Reproduire les dents  
de la fermeture  
ECLAIR sur la demi-  
feuille (le trait de  
pliage vers le haut)**

**Laisser environ 2 cm  
en haut et en bas**






**Découper en suivant les traits verticaux (de chaque côté de la demi-feuille)**



**Découper  
également le long  
du pli**

**Attention: ne pas  
découper les deux  
extrémités**



**Déplier  
(délicatement)  
l'ensemble**



***Et voilà! Vous avez réussi à « passer entièrement votre corps dans une feuille de papier » !***



**Bravo !**



Brigade des sciences 2017